

Kennzahlen

CPH-Gruppe

| in CHF 1 000 | 2017 | 2016 | 2015 | 2014 | 2013 |
|--|---------|---------|---------|---------|----------|
| Nettoumsatz | 469 767 | 434 835 | 420 046 | 492 463 | 481 303 |
| Betriebsergebnis vor Abschr. (EBITDA) | 33 761 | 36 935 | 12 222 | 50 835 | 30 933 |
| in % des Umsatzes | 7.2 | 8.5 | 2.9 | 10.3 | 6.4 |
| Betriebsergebnis vor Wertbeeinträchtigungen | 2 901 | 5 891 | -21 818 | 16 037 | -26 636 |
| in % des Umsatzes | 0.6 | 1.4 | -5.2 | 3.3 | -5.5 |
| Betriebsergebnis (EBIT) | 2 901 | 5 891 | -21 818 | 16 037 | -277 557 |
| in % des Umsatzes | 0.6 | 1.4 | -5.2 | 3.3 | -57.7 |
| Finanzergebnis | -6 604 | -5 066 | -12 101 | -5 621 | -3 883 |
| Ordentliches Ergebnis vor Steuern | -3 703 | 825 | -33 919 | 10 416 | -281 440 |
| Nettoergebnis ¹⁾ | 16 187 | -7 714 | -33 123 | 10 502 | -271 480 |
| in % des Umsatzes | 3.4 | -1.8 | -7.9 | 2.1 | -56.4 |
| in % des Eigenkapitals | 4.1 | -2.0 | -8.2 | 2.4 | -62.5 |
| in % des Gesamtkapitals | 2.3 | -1.1 | -5.3 | 1.5 | -39.8 |
| Cash Flow | 14 467 | 28 271 | 7 183 | 40 795 | 27 275 |
| Investitionen in Sachanlagen (brutto) | 32 314 | 20 720 | 21 922 | 19 170 | 18 201 |
| Free Cash Flow | 12 857 | 1 938 | 1 355 | 430 | 13 652 |
| Bilanzsumme ¹⁾ | 697 552 | 672 427 | 623 955 | 688 388 | 681 788 |
| Anlagevermögen | 455 307 | 450 304 | 436 922 | 455 987 | 467 264 |
| in % der Bilanzsumme | 65.3 | 67.0 | 70.0 | 66.2 | 69.0 |
| Eigenkapital | 396 245 | 380 782 | 402 706 | 442 003 | 434 263 |
| in % der Bilanzsumme | 56.8 | 56.6 | 64.5 | 64.2 | 64.0 |
| Nettofinanzguthaben | -73 071 | -82 099 | -80 175 | -75 380 | -66 657 |
| Personalbestand am Jahresende | 1 019 | 985 | 858 | 860 | 859 |

¹⁾ Inklusive Minderheitsanteile

CPH Chemie + Papier Holding AG

| in CHF 1 000 | 2017 | 2016 | 2015 | 2014 | 2013 |
|-------------------------------------|---------|---------|---------|---------|----------|
| Jahresgewinn (Jahresverlust) | 7 084 | -8 371 | -30 973 | -295 | -216 375 |
| Eigenkapital | 387 358 | 384 169 | 396 141 | 431 055 | 435 366 |

Angaben pro Aktie ¹⁾

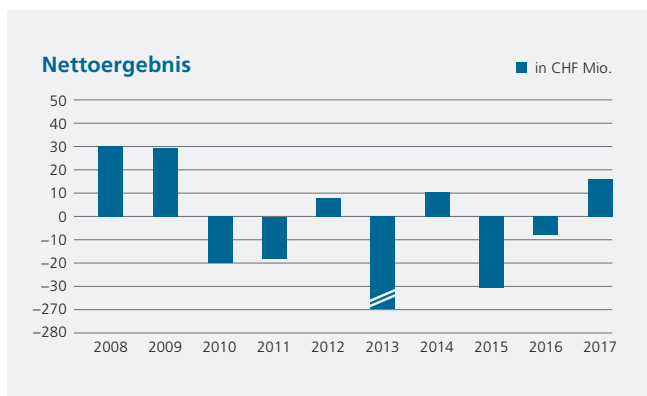
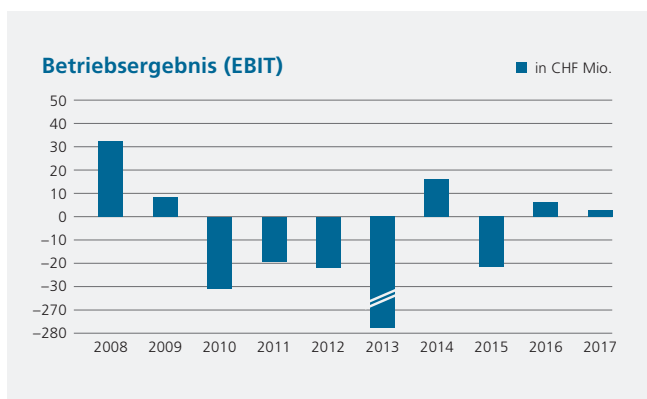
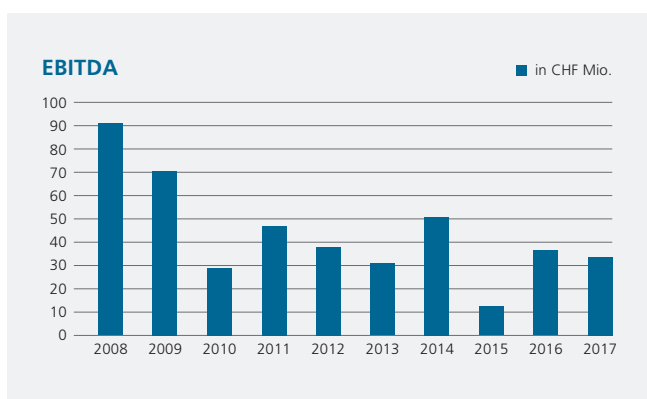
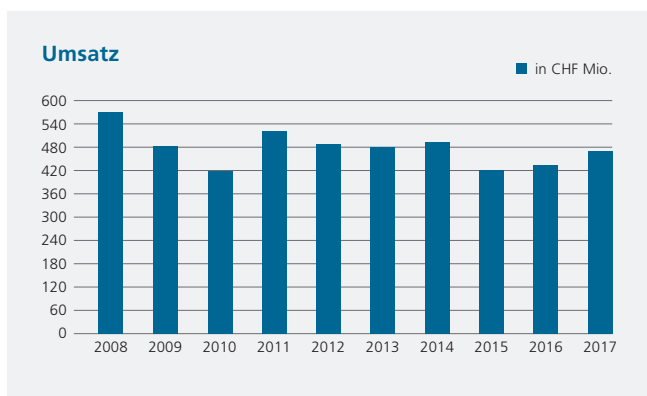
| in CHF | 2017 | 2016 | 2015 | 2014 | 2013 |
|-----------------------------|-------|-------|-------|-------|--------|
| Börsenkurs | | | | | |
| Höchst | 57.30 | 42.20 | 59.90 | 63.80 | 67.45 |
| Tiefst | 39.00 | 29.80 | 30.00 | 55.95 | 59.20 |
| Jahresende | 53.55 | 40.00 | 31.40 | 56.45 | 61.50 |
| Eigenkapital ²⁾ | 66.06 | 63.49 | 67.12 | 73.67 | 72.38 |
| Nettoergebnis ²⁾ | 2.66 | -1.32 | -5.52 | 1.75 | -45.25 |
| Cash Flow ²⁾ | 2.41 | 4.71 | 1.20 | 6.80 | 4.55 |
| Dividende ³⁾ | 0.65 | 0.65 | 0.60 | 0.65 | 0.65 |

¹⁾ Alle Angaben angepasst auf Aktiensplit 1:20, welcher am 10. April 2015 erfolgte

²⁾ Gemäss konsolidierter Gruppenrechnung; nach Abzug Minderheitsanteile

³⁾ 2017: Antrag des Verwaltungsrates an die Generalversammlung 2018

Auf einen Blick



CPH-Gruppe

Geschäftsgang 2017

- Umsatz wächst in allen Geschäftsbereichen
- Positives Betriebsergebnis (EBIT)
- Nettoergebnis profitiert von Einmaleffekten
- Internationale Expansion weiter umgesetzt
- Ausbau des Geschäfts mit gezielten Akquisitionen

| in CHF Mio. | 2017 | 2016 |
|-------------|-------|-------|
| Umsatz | 469.8 | 434.8 |
| EBITDA | 33.8 | 36.9 |
| EBIT | 2.9 | 5.9 |

Porträt

Die CPH-Gruppe produziert in drei Geschäftsbereichen Chemikalien, Pressepapiere und pharmazeutische Verpackungsfolien und vermarktet diese weltweit. Die diversifizierte Industriegruppe mit Hauptsitz in der Schweiz betreibt Produktionsstandorte in sieben Ländern. Die Gruppe blickt auf eine lange industrielle Tradition zurück und feiert 2018 ihr 200-jähriges Bestehen. Der Bereich Chemie geht auf das Jahr 1818 und der Bereich Papier auf das Jahr 1873 zurück.



Chemie

Geschäftsgang 2017

- Umsatz steigt im vierten Jahr in Folge
- Betriebsergebnis (EBIT) markant erhöht
- Bau und Inbetriebnahme des Produktionswerkes in Bosnien-Herzegowina
- Aufbau des neuen Schweizer Standortes in Rüti
- ALSIO trägt zur positiven Entwicklung bei
- Integration der deuterierten Produkte in die Zeochem und Akquisition der Armar

| in CHF Mio. | 2017 | 2016 |
|-------------|------|------|
| Umsatz | 75.5 | 69.3 |
| EBITDA | 7.3 | 5.6 |
| EBIT | 3.8 | 1.6 |

Porträt

Der Geschäftsbereich Chemie ist in der Silikatchemie tätig und tritt weltweit unter der Marke «Zeochem» auf. Die Zeochem ist eine führende Anbieterin von Molekularsieben für unterschiedliche industrielle Anwendungen, von hochwertigen Chromatographiegelen für die Pharmaindustrie und von deuterierten Produkten für die NMR-Spektroskopie. Die Zeochem produziert in der Schweiz, in Bosnien-Herzegowina, in den USA und in China.



Papier

- Absatzvolumen und Umsatz nehmen zu
- Preisdruck hält aufgrund rückläufiger Nachfrage und Überkapazitäten an
- Altpapierpreise steigen rund 10 %
- Betriebsergebnis (EBIT) bleibt negativ
- Übernahme der Altpapiermengen und des Altpapiersortierwerks der Papierfabrik Utzenstorf per 1. Januar 2018

| in CHF Mio. | 2017 | 2016 |
|-------------|-------|-------|
| Umsatz | 264.1 | 246.2 |
| EBITDA | 9.1 | 15.5 |
| EBIT | -12.3 | -5.8 |

Der Geschäftsbereich Papier ist der einzige Schweizer Hersteller von Zeitungsdruck- und Magazinpapieren und der einzige inländische Altpapierrecycler. Die in der Schweiz produzierten Pressepapiere werden hauptsächlich exportiert, vor allem in den Euroraum. Die unter der Marke «Perlen Papier» seit Jahrzehnten bestens im Markt eingeführten Papiere bestehen zu über 90 % aus Altpapier und Hackschnitzeln aus Sägereirestholz.



Verpackung

- Hohe Auslastung und steigende Umsätze
- Ausbau der Marktanteile
- Betriebsergebnis (EBIT) legt weiter zu
- Ausbau in Lateinamerika mittels Mehrheitsbeteiligung an der Sekoya
- Einweg-Pulverinhalator wird mit mehreren Innovationspreisen ausgezeichnet

| in CHF Mio. | 2017 | 2016 |
|-------------|-------|-------|
| Umsatz | 130.2 | 119.3 |
| EBITDA | 15.5 | 14.4 |
| EBIT | 9.6 | 9.0 |

An den Standorten in der Schweiz, in Deutschland, in den USA und in China stellt der Geschäftsbereich Verpackung ein umfassendes Sortiment von beschichteten PVdC-Barrierematerialien und PVC-Monofolien für die Pharmaindustrie her und gehört weltweit zu den drei grössten Anbietern beschichteter Folien. Die unter der Marke «Perlen Packaging» vertriebenen Produkte werden vor allem bei Blisterverpackungen zum Schutz von Medikamenten eingesetzt.